

PLANTA SERVIÇO/D.M.L- 2º PAV

ESCALA 1:25

OBSERVAÇÕES:

—CONFERIR MEDIDAS NO LOCAL E CONSULTAR CADERNO DE ESPECIFICAÇÕES E DE LOUÇAS E METAIS;
—PARA MATERIAL SIMILAR AO DA ESPECIFICAÇÃO, DEVE-SE APRESENTAR AMOSTRAS PARA APROVAÇÃO.

REVESTIMENTOS:

— PISO: porcelanato técnico (massa única), antiderrapante, borda retificada, 60x60cm, ref. ELIANE — Coleção Grânulos — Platina NA ou similar. Ver paginação de piso;

—SOLEIRA: em granito Cinza Corumbá polido, e=2cm

—RODAPÉ: em granito Cinza Corumbá, h=10cm, e=2cm, polido e lustrado na face e no topo (embutir 1 cm na alvenaria). Acabamento da junção das pedras em meia esquadria;

—PAREDE: cerâmica PEI-III, padrão extra classe A, dimensão 30x60cm, assentada horizontalmente, cor branca, acabamento brilhante, CECRISA, INCEPA ou similar;

—JANELA: peitoril em granito cinza Corumbá, e=2cm, polido e lustrado na face e no topo, com balanço externo de 1,5cm.

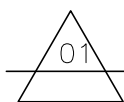
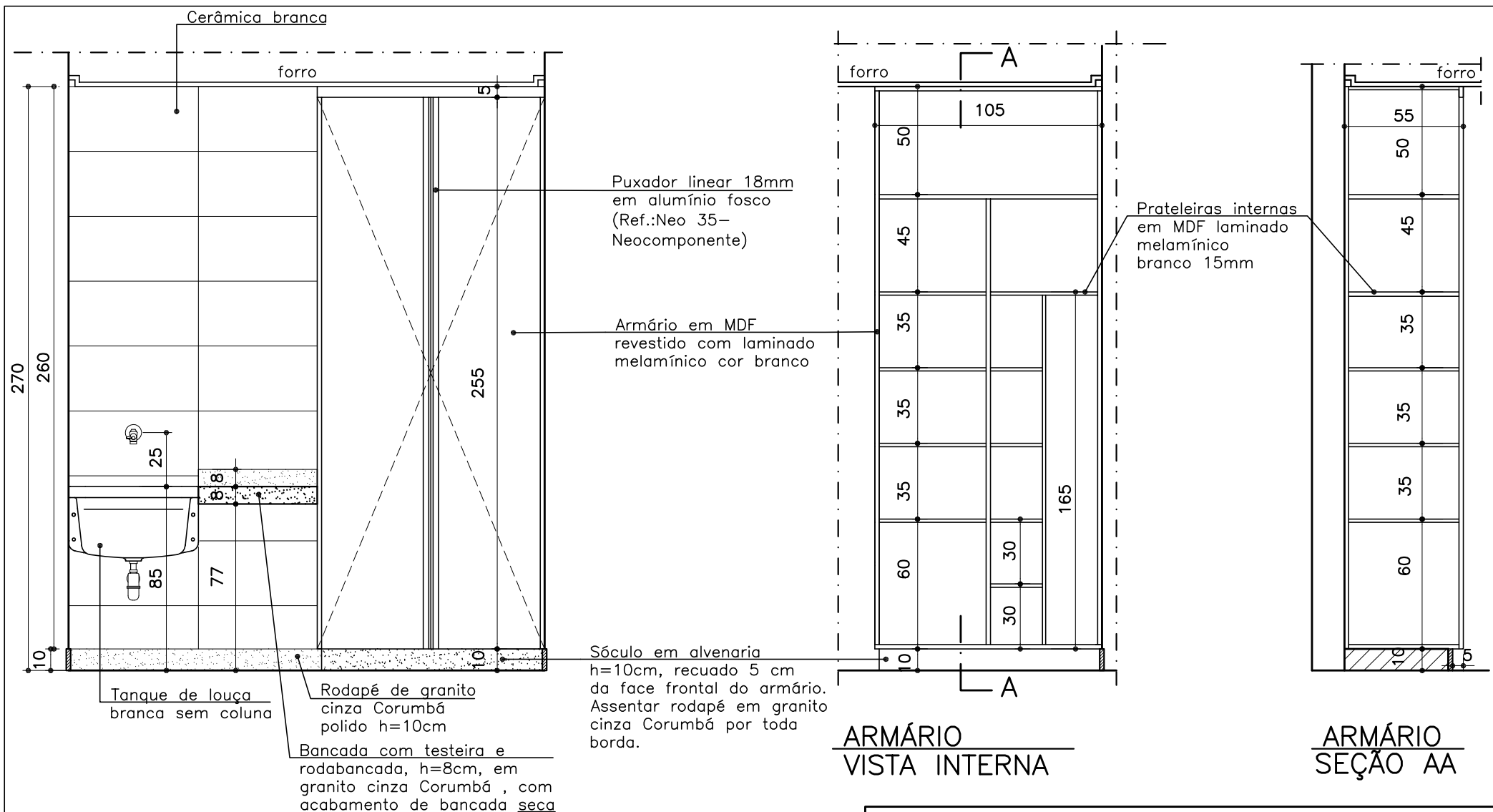
OBSERVAÇÕES — ARMÁRIOS

- armários e prateleiras de MDF revestidos de laminado melamínico, BP, TX, branco dupla face;
- puxador linear 18 mm, em alumínio fosco (Ref. Neo 35—Neocomponente)
- dobradiças de pressão, invisíveis;
- fita ABS equivalente ao MDF;
- apresentar amostras dos MDF com aplicação do laminado melamínico branco, da fita ABS aplicada e do puxador;
- haverá avaliação quanto ao disposto neste projeto, ao acabamento (pregos, parafusos e cola não aparentes, quinas sem arestas, bordas bem coladas, etc.), à resistência e à estabilidade;
- devem ser empregados produtos e subprodutos de madeira de origem plantada, ou de origem nativa de procedência legal, certificada ou de manejo florestal sustentável, conforme Decreto 44872/2008 e legislações pertinentes;

PROMOTORIAS DE JUSTIÇA DE RIBEIRÃO DAS NEVES— MG

DETALHAMENTO ÁREAS MOLHADAS— SERVIÇO/DML

DETALHE:	SERVIÇO/DML — 2º PAVIMENTO	REVISÃO 00
CONTEÚDO:	Planta e Especificações	DATA: 12/10/20
DESENHO:	Alessandra Rossi e Joyce Gabrielle	FOLHA: 01/03



SERVIÇO/D.M.L-2º PAVTO
ELEVÇÃO 01

ESCALA 1:25

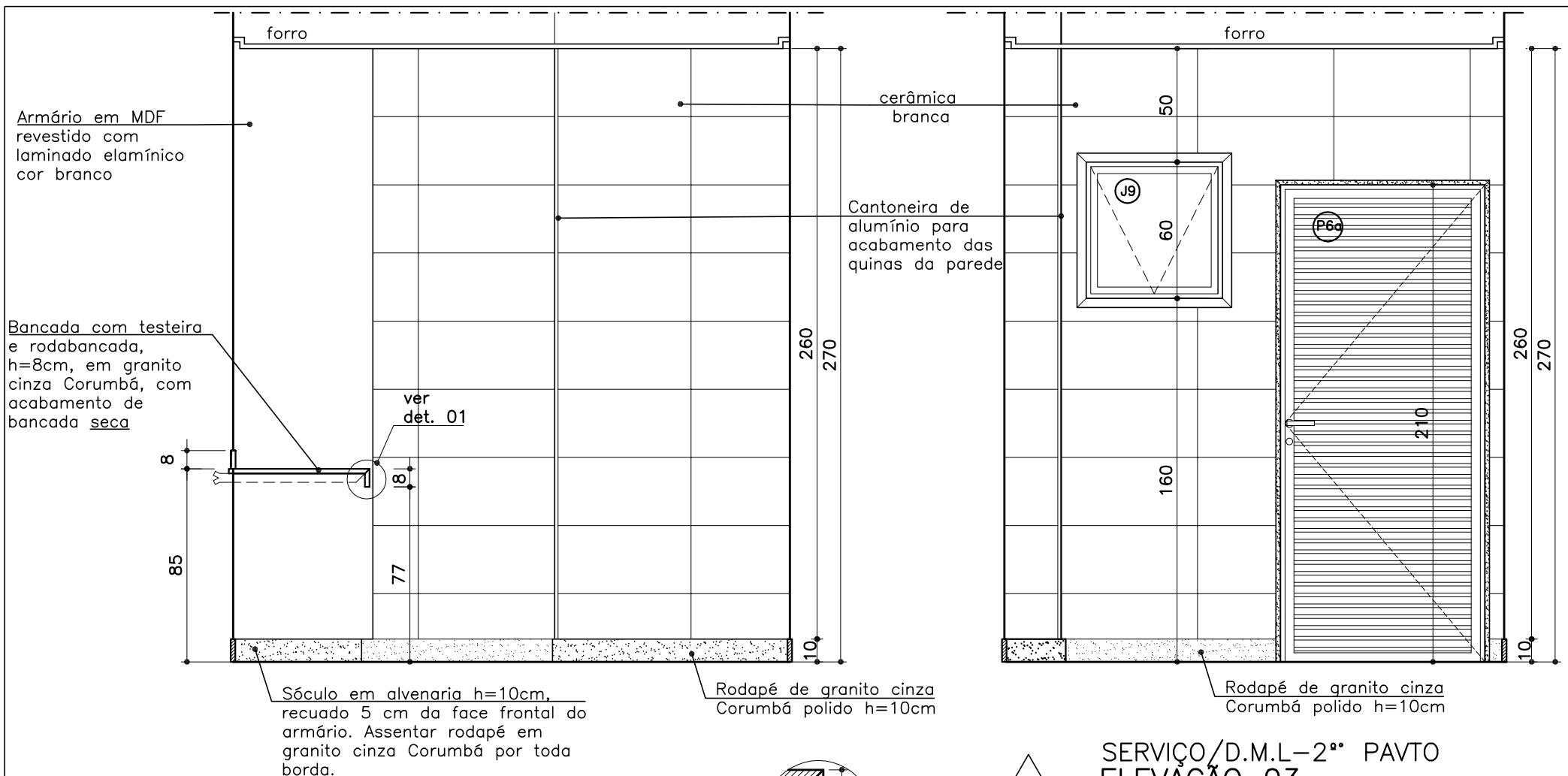
OBSERVAÇÕES:

—CONFERIR MEDIDAS NO LOCAL E CONSULTAR CADERNO DE ESPECIFICAÇÕES E DE LOUÇAS E METAIS;
—PARA MATERIAL SIMILAR AO DA ESPECIFICAÇÃO, DEVE-SE APRESENTAR AMOSTRAS PARA APROVAÇÃO.

PROMOTORIAS DE JUSTIÇA DE RIBEIRÃO DAS NEVES- MG

DETALHAMENTO ÁREAS MOLHADAS- SERVIÇO/DML

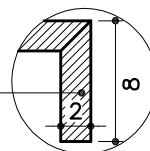
DETALHE:	SERVIÇO/DML - 2º PAVIMENTO	REVISÃO 00
CONTEÚDO:	Elevação 01, armário (vista interna e seção AA)	DATA: 12/10/20
DESENHO:	Alessandra Rossi e Joyce Gabrielle	FOLHA: 02/03



SERVIÇO/D.M.L-2º PAVTO
ELEVÇÃO 02

ESCALA 1:25

testeira em granito
cinza Corumbá



DETALHE 1

ESCALA 1:5

SERVIÇO/D.M.L-2º PAVTO
ELEVÇÃO 03

ESCALA 1:25

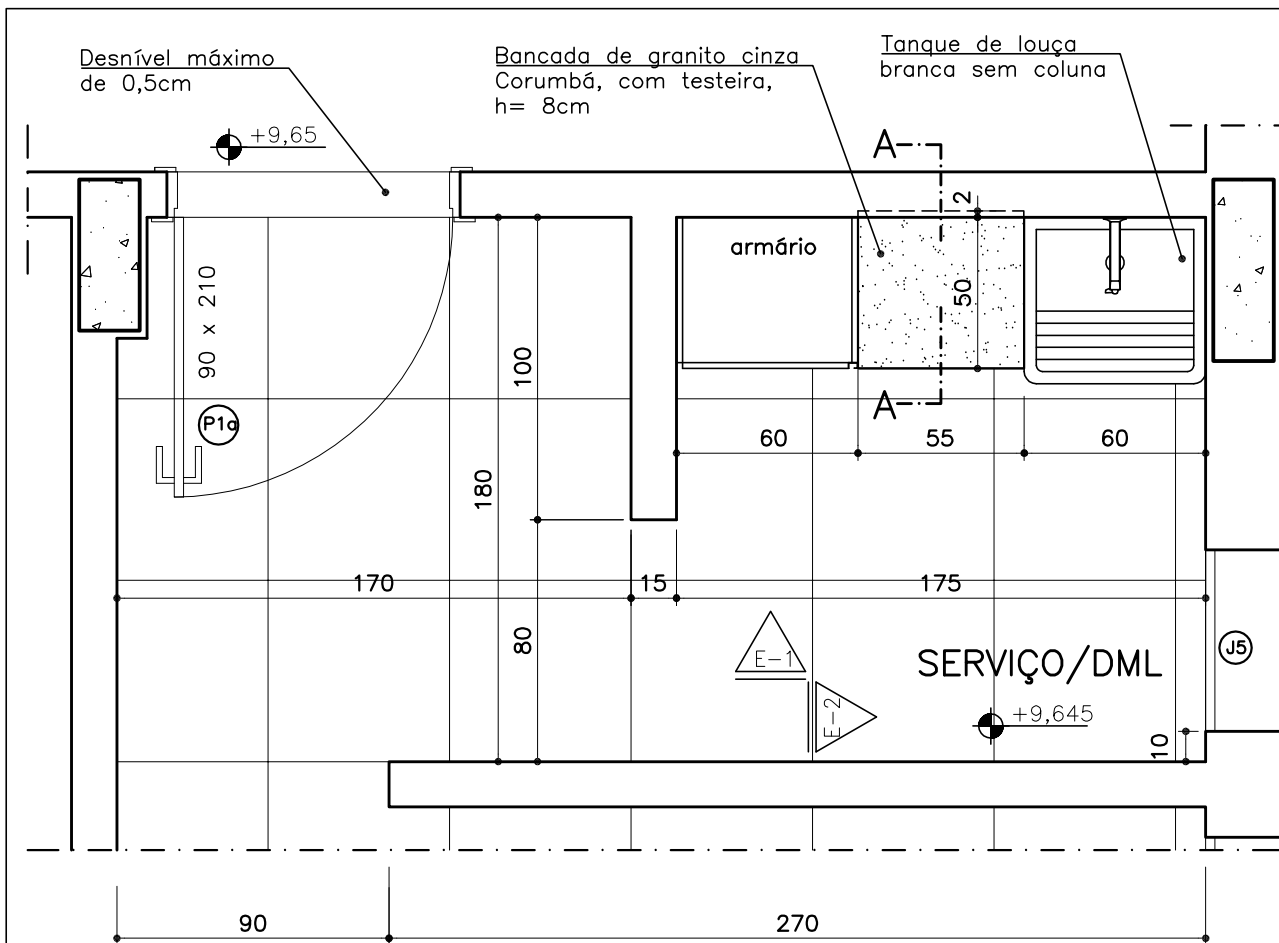
PROMOTORIAS DE JUSTIÇA DE RIBEIRÃO DAS NEVES- MG

DETALHAMENTO ÁREAS MOLHADAS- SERVIÇO/DML

DETALHE:	SERVIÇO/DML - 2º PAVIMENTO	REVISÃO 00
CONTEÚDO:	Elevação 02 e 03, Det 01	DATA: 12/10/20
DESENHO:	Alessandra Rossi e Joyce Gabrielle	FOLHA: 03/03

OBSERVAÇÕES:

- CONFERIR MEDIDAS NO LOCAL E CONSULTAR CADERNO DE ESPECIFICAÇÕES E DE LOUÇAS E METAIS;
- PARA MATERIAL SIMILAR AO DA ESPECIFICAÇÃO, DEVE-SE APRESENTAR AMOSTRAS PARA APROVAÇÃO.



REVESTIMENTOS:

- PISO: porcelanato técnico (massa única), antiderrapante, borda retificada, 60x60cm, ref. ELIANE – Coleção Grânulos – Platina NA ou similar. Ver paginação de piso;
- SOLEIRA: em granito Cinza Corumbá polido, e=2cm
- RODAPÉ: em granito Cinza Corumbá, h=10cm, e=2cm, polido e lustrado na face e no topo (embutir 1 cm na alvenaria). Acabamento da junção das pedras em meia esquadria;
- PAREDE: cerâmica PEI–III, padrão extra classe A, dimensão 30x60cm, assentada horizontalmente, cor branca, acabamento brilhante, CECRISA, INCEPA ou similar;
- JANELA: peitoril em granito cinza Corumbá, e=2cm, polido e lustrado na face e no topo, com balanço externo de 1,5cm.

OBSERVAÇÕES – ARMÁRIOS

- armários e prateleiras de MDF revestidos de laminado melamínico, BP, TX, branco dupla face;
- puxador linear 18 mm, em alumínio fosco (Ref. Neo 35–Neocomponente)
- dobradiças de pressão, invisíveis;
- fita ABS equivalente ao MDF;
- apresentar amostras dos MDF com aplicação do laminado melamínico branco, da fita ABS aplicada e do puxador;
- haverá avaliação quanto ao disposto neste projeto, ao Acabamento (pregos, parafusos e cola não aparentes, quinas sem arestas, bordas bem coladas, etc.), à resistência e à estabilidade;
- devem ser empregados produtos e subprodutos de madeira de origem plantada, ou de origem nativa de procedência legal, certificada ou de manejo florestal sustentável, conforme Decreto 44872/2008 e legislações pertinentes;

PROMOTORIAS DE JUSTIÇA DE RIBEIRÃO DAS NEVES– MG

DETALHAMENTO ÁREAS MOLHADAS– SERVIÇO/DML

DETALHE:	SERVIÇO/DML 3°, 4° E 5°PAVIMENTO	REVISÃO 00
CONTEÚDO:	Planta e Especificações	DATA: 12/10/20
DESENHO:	Alessandra Rossi e Joyce Gabrielle	FOLHA: 01/03

OBSERVAÇÕES:

- CONFERIR MEDIDAS NO LOCAL E CONSULTAR CADERNO DE ESPECIFICAÇÕES E DE LOUÇAS E METAIS;
- PARA MATERIAL SIMILAR AO DA ESPECIFICAÇÃO, DEVE-SE APRESENTAR AMOSTRAS PARA APROVAÇÃO.

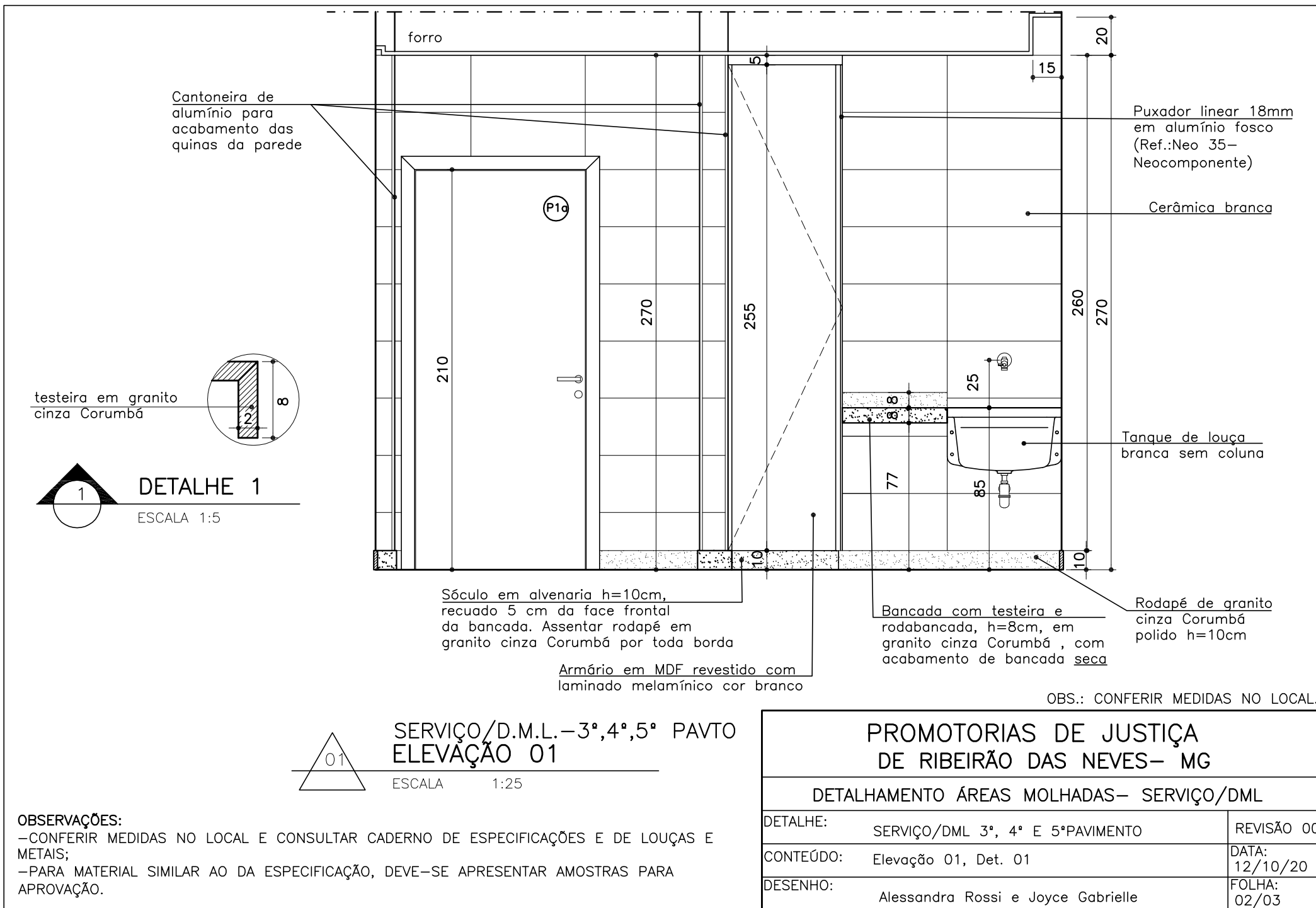
PLANTA SERVIÇO/DML

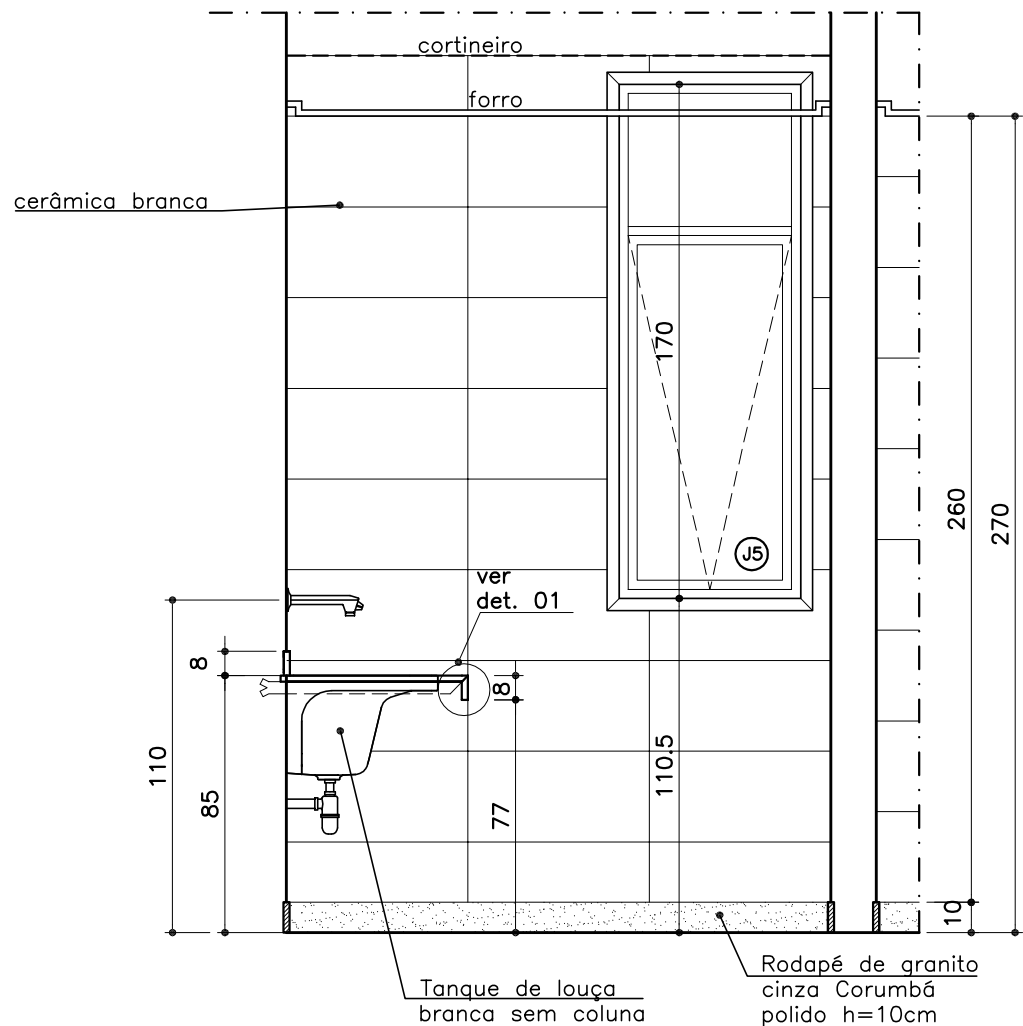
ESCALA 1:25

LOCAL: 3°, 4° E 5° PAVTO

NÍVEIS:

- 3° PAVTO= + 9,645
- 4° PAVTO= +13,345
- 5° PAVTO= +17,045



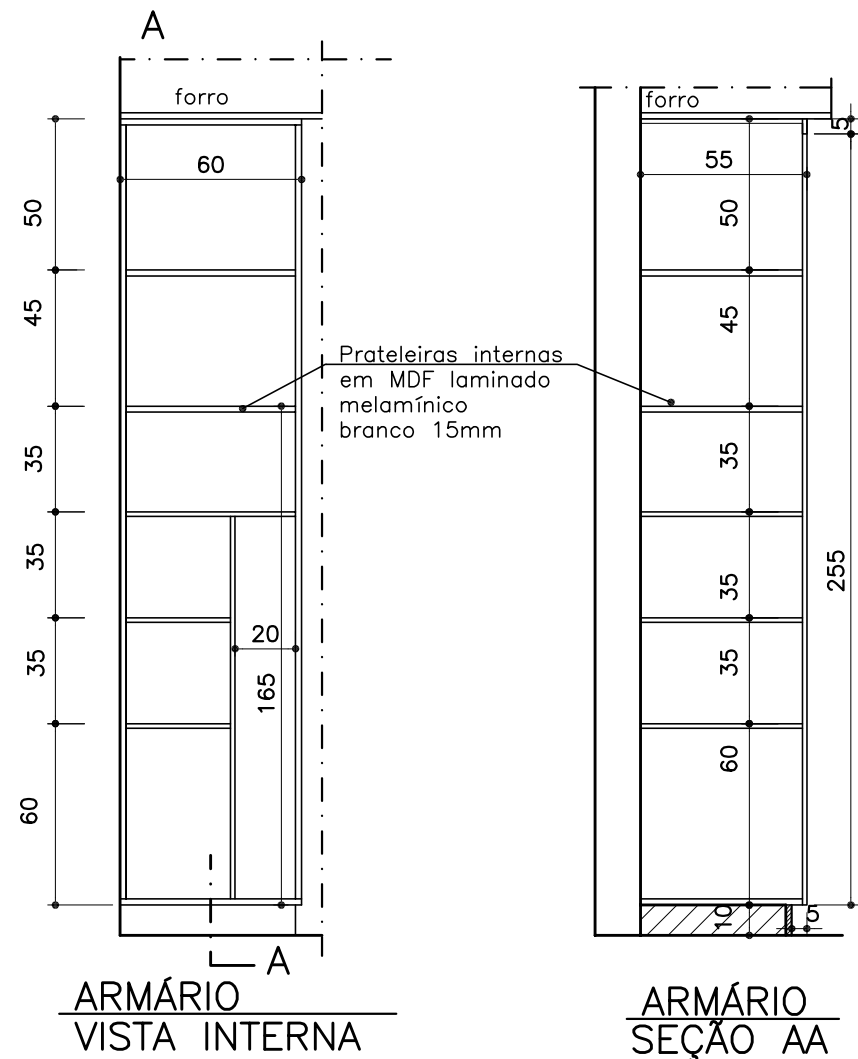


SERVIÇO/D.M.L.-3°,4°,5° PAVTO
ELEVÇÃO 02

ESCALA 1:25

OBSERVAÇÕES:

—CONFERIR MEDIDAS NO LOCAL E CONSULTAR CADERNO DE ESPECIFICAÇÕES E DE LOUÇAS E METAIS;
—PARA MATERIAL SIMILAR AO DA ESPECIFICAÇÃO, DEVE-SE APRESENTAR AMOSTRAS PARA APROVAÇÃO.



PROMOTORIAS DE JUSTIÇA DE RIBEIRÃO DAS NEVES- MG

DETALHAMENTO ÁREAS MOLHADAS- SERVIÇO/DML

DETALHE:	SERVIÇO/DML 3°, 4° E 5°PAVIMENTO	REVISÃO 00
CONTEÚDO:	Elevação 02, armário (vista interna e seção AA)	DATA: 12/10/20
DESENHO:	Alessandra Rossi e Joyce Gabrielle	FOLHA: 03/03